


**Salceda de Caselas**  
**abril y mayo de 2023**  
**Estudio de opinión municipal**



**INFORTÉCNICA**  
[www.infortecnica.com](http://www.infortecnica.com)



## FICHA TÉCNICA



**Universo:**  
Población general.



**Fecha del estudio:**  
abril y mayo de 2023

**2 $\sigma$**   
**2 sigma**

**Muestreo probabilístico, aleatorio simple.**




**Número de entrevistas telefónicas:**  
118



**Margen de error sobre el total de la muestra:**  
9,2%



**Empresa que realiza el estudio:**  
 **INFORTÉCNICA** - [www.infortecnica.com](http://www.infortecnica.com)



## SÍNTESIS

### **SALCEDA DE CASELAS: SIN DEMASIADOS CAMBIOS, EL PP PODRÍA ACARICIAR LA MAYORÍA ABSOLUTA**

De haber tenido lugar en fechas recientes elecciones en el municipio de Salceda de Caselas, el PP las habría ganado, pudiendo obtener la mayoría absoluta y sin demasiados cambios en las otras formaciones. El porcentaje de indecisos es elevado.



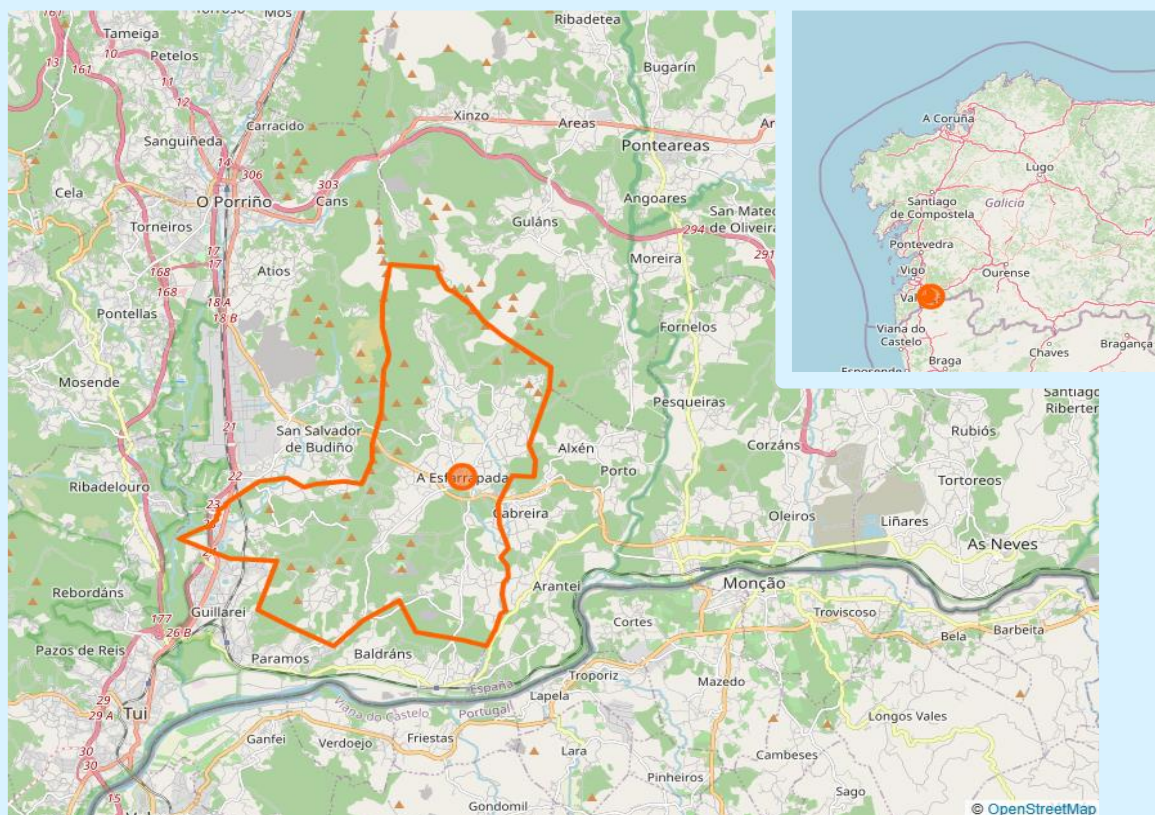
ÁREA

Salceda de Caselas



Área de realización del estudio:

Salceda de Caselas



Población del área encuestada:

9.380

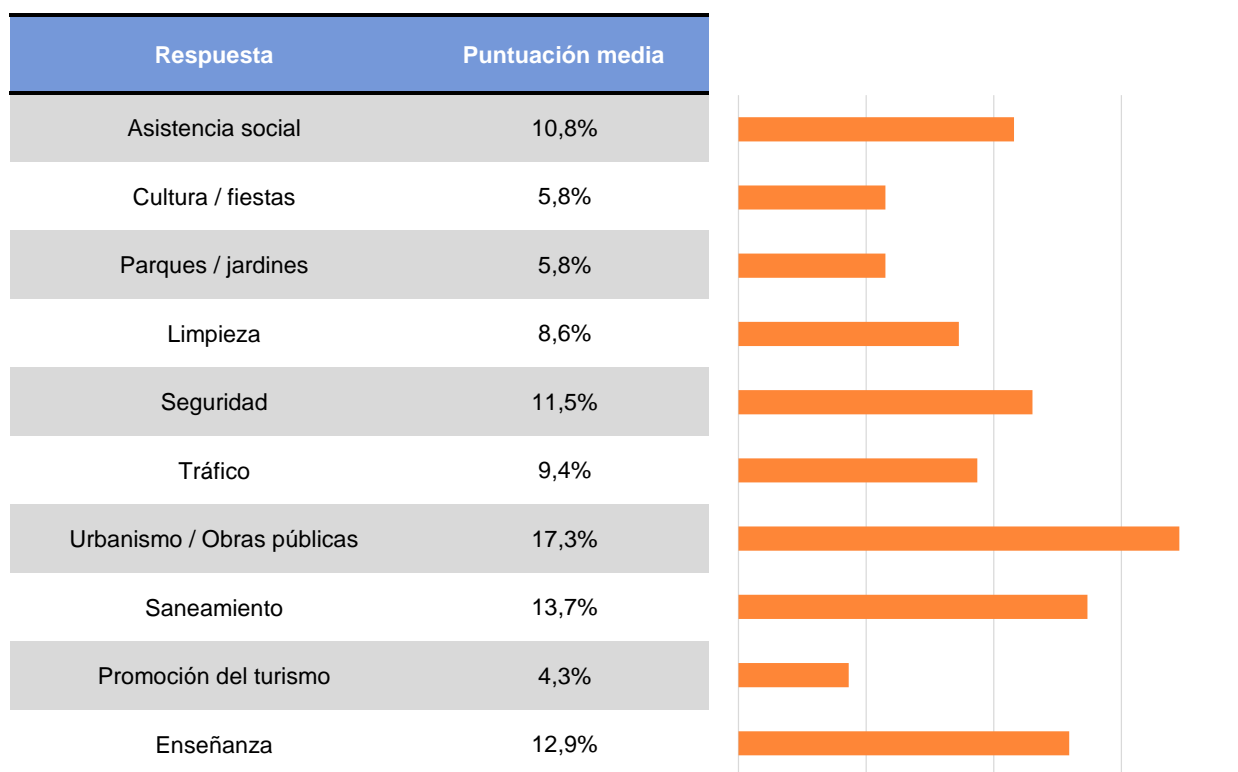


Poblaciones:

Salceda de Caselas

## Durante los próximos años, ¿En qué área le interesarían más las actuaciones municipales?

Muestra: población general de Salceda de Caselas



En las elecciones municipales al ayuntamiento ¿a qué partido esta dispuesto a votar?

Muestra: población mayor de edad de Salceda de Caselas

Respuesta	% Respuestas	% Absolutos *	Diferencia	Escaños probables
PP	23,9%	47,4%	0,5%	6 - 7
MS	12,4%	24,6%	3,8%	3 - 4
PSdeG-PSOE	14,2%	28,1%	-4,3%	3 - 4
BNG	2,7%			0
No votará / votará en blanco	13,3%			
No sabe / no contesta	33,6%			

\* "Porcentajes absolutos" es el porcentaje de votos que se convierte en escaños. No es el porcentaje del recuento de votos.



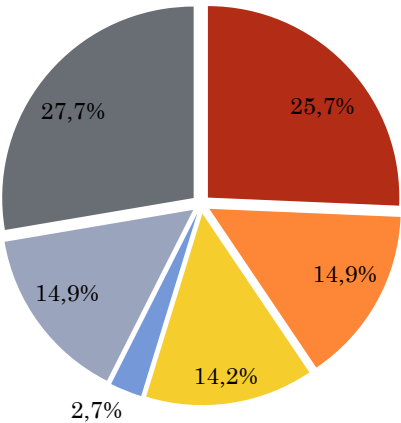
¿A qué partido votó en las anteriores elecciones municipales?

Muestra: población mayor de edad de Salceda de Caselas

Respuesta	% Respuestas	% Absolutos* sondeo	% Absolutos* reales	Diferencia	Escaños reales
PP	25,7%	46,9%	47,5%	-0,5%	6
MS	14,9%	27,2%	30,9%	-3,8%	4
PSdeG-PSOE	14,2%	25,9%	21,6%	4,3%	3
Otros (BNG)	2,7%				
No votó / votó en blanco	14,9%				
No sabe / no contesta	27,7%				

\* "Porcentajes absolutos" es el porcentaje de votos que se convierte en escaños. No es el porcentaje del recuento de votos.

- PP
- MS
- PSdeG-PSOE
- Otros (BNG)
- No votó / votó en blanco
- No sabe / no contesta



Le nombraré personalidades políticas y usted los puntúa del uno al diez, si los conoce:

Muestra: población general de Salceda de Caselas

Candidato	Conocimiento	Puntuación del 1 al 10
SANTIAGO RODRIGUEZ DAVILA (PP)	69,5%	5,8
LOLI CASTIÑEIRA ALEN (MOVEMENTO SALCEDA)	58,1%	6,4
VERONICA TOURON DOMINGUEZ (PSdeG-PSOE)	86,4%	6,3
SALUSTIANO GUERRA GARCIA (BNG)	34,2%	5,3

