


Monforte de Lemos
abril y mayo de 2023
Estudio de opinión municipal



INFORTÉCNICA
www.infortecnica.com



FICHA TÉCNICA



Universo:
Población general.



Fecha del estudio:
abril y mayo de 2023

2 σ
2 sigma

Muestreo probabilístico, aleatorio simple.




Número de entrevistas telefónicas:
137



Margen de error sobre el total de la muestra:
8,54%



Empresa que realiza el estudio:
 **INFORTÉCNICA** - www.infortecnica.com



SÍNTESIS

EL PSOE RENOVARÍA SU MAYORÍA ABSOLUTA EN MONFORTE

De haber tenido lugar elecciones municipales en Monforte en fechas recientes, el PSOE renovaría su amplia mayoría absoluta, sin que el resto de partidos que tienen representación y se presentan sufran variaciones significativas.

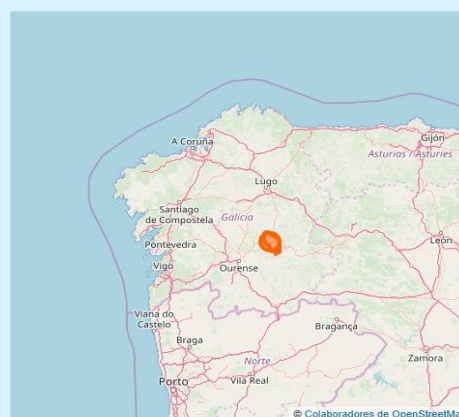
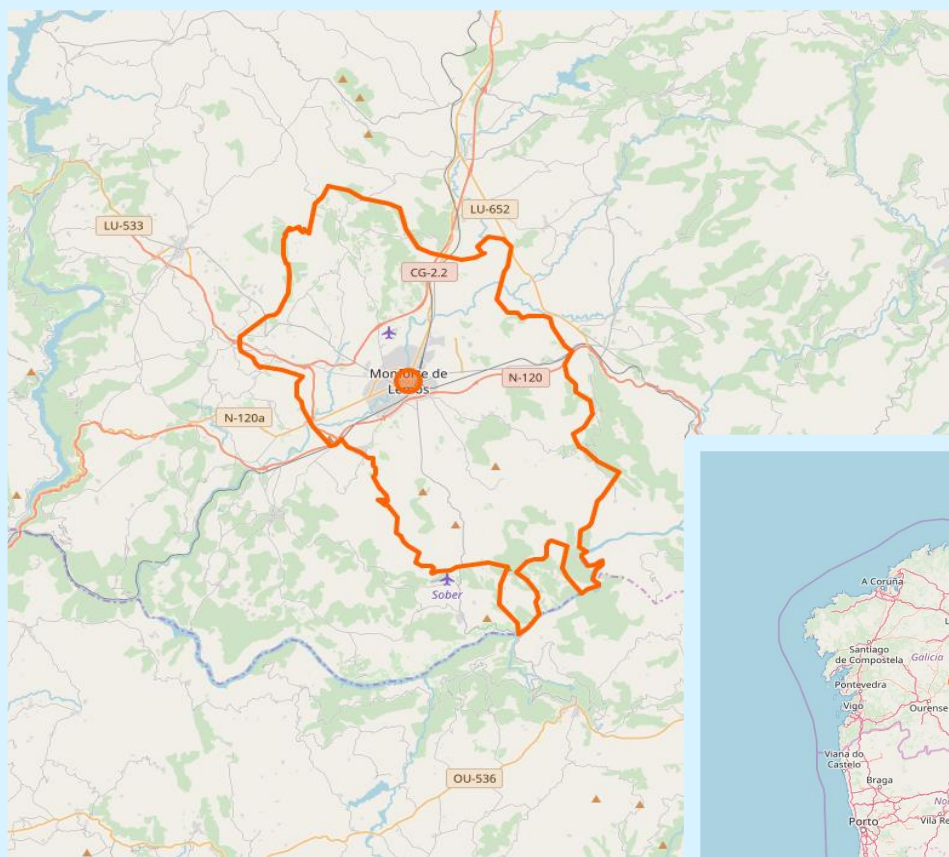


ÁREA

Monforte de Lemos



Área de realización del estudio:
Monforte de Lemos



Población del área encuestada:
18.081



Poblaciones:
Monforte de Lemos

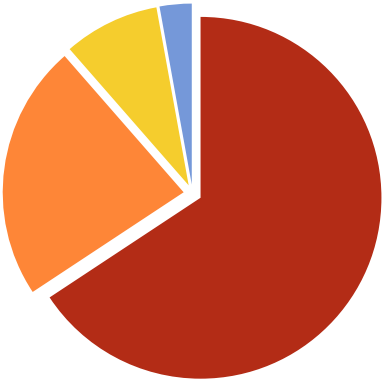
¿Si hoy fuesen elecciones municipales en Monforte de Lemos, a qué partido votaría?

Muestra: población mayor de edad de Monforte de Lemos

Respuesta	% Respuestas	% Absolutos *	Diferencia	Escaños probables
PSdeG-PSOE	28,2%	61,7%	-2,3%	11 - 12
PP	11,5%	25,0%	-2,8%	4
BNG	3,8%	8,3%	2,8%	1 - 2
Esperta Monforte	2,3%	5,0%		0 - 1
No votará / votará en blanco	17,6%			
No sabe / no contesta	36,6%			

* "Porcentajes absolutos" es el porcentaje de votos que se convierte en escaños. No es el porcentaje del recuento de votos.

- PSdeG-PSOE
- PP
- BNG
- Esperta Monforte

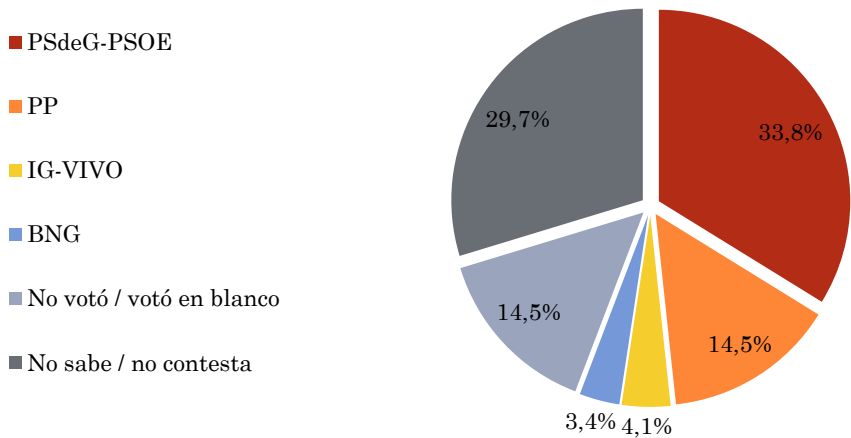


¿A qué partido votó en las anteriores elecciones municipales?

Muestra: población mayor de edad de Monforte de Lemos

Respuesta	% Respuestas	% Absolutos* sondeo	% Absolutos* reales	Diferencia	Escaños reales
PSdeG-PSOE	33,8%	60,5%	58,2%	2,3%	11
PP	14,5%	25,9%	23,1%	2,8%	4
IG-VIVO	4,1%	7,4%	9,7%	-2,3%	1
BNG	3,4%	6,2%	8,9%	-2,8%	1
No votó / votó en blanco	14,5%				
No sabe / no contesta	29,7%				

* "Porcentajes absolutos" es el porcentaje de votos que se convierte en escaños. No es el porcentaje del recuento de votos.



Le nombraré personalidades políticas de Monforte de Lemos y usted me dice si los conoce y qué puntuación les da del 1 al 10 según su agrado

Muestra: población general de Monforte de Lemos

Candidato	Conocimiento	Puntuación del 1 al 10
José Tomé (PSdeG-PSOE)	95,7%	7,1
Katy Varela (PP)	69,4%	4,9
Emilio Sánchez (BNG)	68,2%	5,4
Germán Vázquez (Esperta Monforte)	58,9%	4,4

