




Elecciones al Parlamento de Galicia del 22 al 26 de enero de 2024 Estudio de intención de voto



INFORTÉCNICA
www.infortecnica.com



FICHA TÉCNICA



Universo:
Población mayor de 18 años.



Fecha del estudio:
del 22 al 26 de enero de 2024

2 σ
2 sigma

Muestreo probabilístico, aleatorio simple.




Número de entrevistas telefónicas:
802



Margen de error sobre el total de la muestra:
3,53%



Empresa que realiza el estudio:
 **INFORTÉCNICA** - www.infortecnica.com



SÍNTESIS

SUBE EL PSOE Y LIGERO DESCENSO DEL PP QUE MANTIENE LA MAYORÍA ABSOLUTA

De haber tenido lugar en fechas recientes elecciones a la Xunta, el Partido Popular las habría ganado, alcanzando con bastante probabilidad la mayoría absoluta, si bien con algún escaño menos. Es probable, la subida del PSOE con resultados más próximos a los del BNG. El resto de las fuerzas no superarían el 5%, salvo con dificultades Sumar, en A Coruña, y quizás D.O. en Ourense. El porcentaje de indecisos es elevado.



ÁREA

Galicia



Área de realización del estudio:

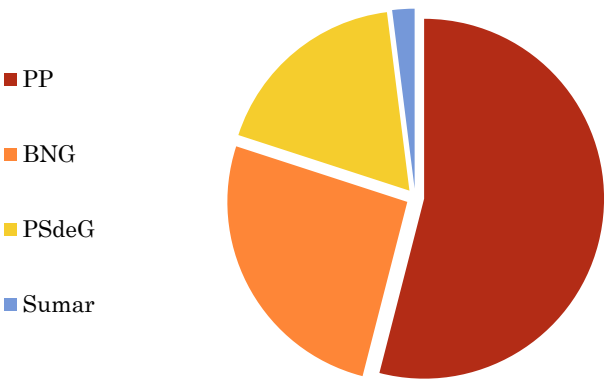
Galicia



Población del área encuestada:
2.699.938

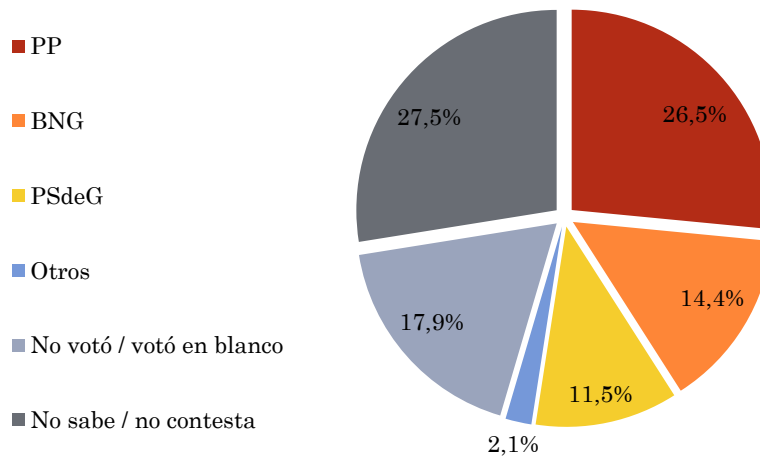


Poblaciones:
Todas, proporcional.



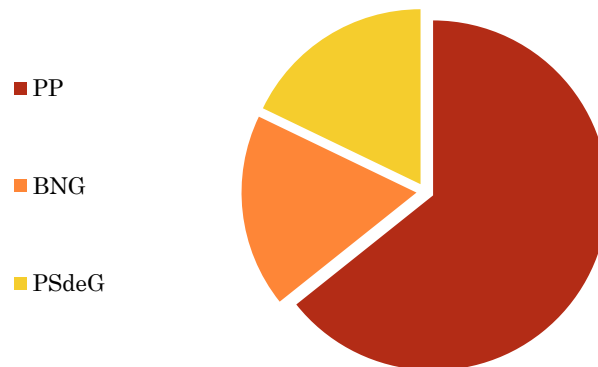
Muestra: población mayor de edad de A Coruña

* "Porcentajes absolutos" es el porcentaje de votos que se convierte en escaños. No es el porcentaje del recuento de votos.



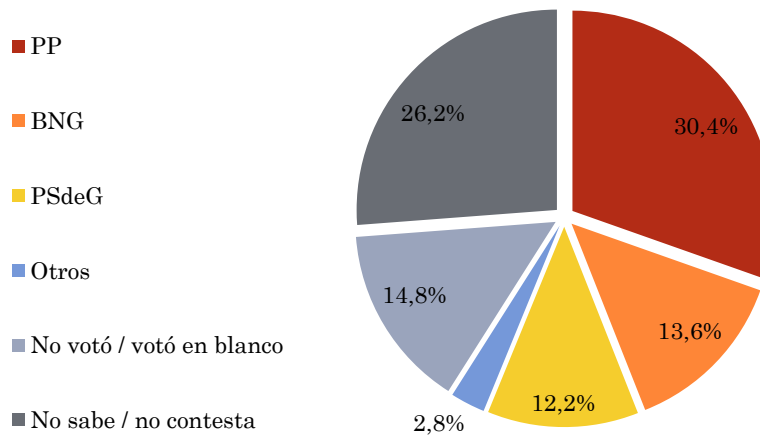
Muestra: población mayor de edad de Lugo

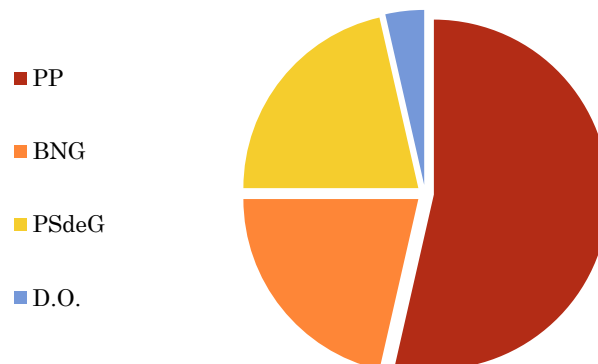
* "Porcentajes absolutos" es el porcentaje de votos que se convierte en escaños. No es el porcentaje del recuento de votos.



Muestra: población mayor de edad de Lugo

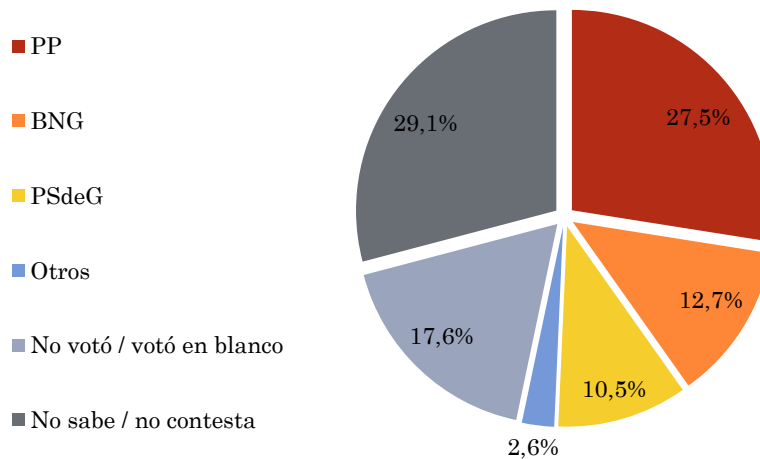
* "Porcentajes absolutos" es el porcentaje de votos que se convierte en escaños. No es el porcentaje del recuento de votos.






Muestra: población mayor de edad de Ourense

* "Porcentajes absolutos" es el porcentaje de votos que se convierte en escaños. No es el porcentaje del recuento de votos.



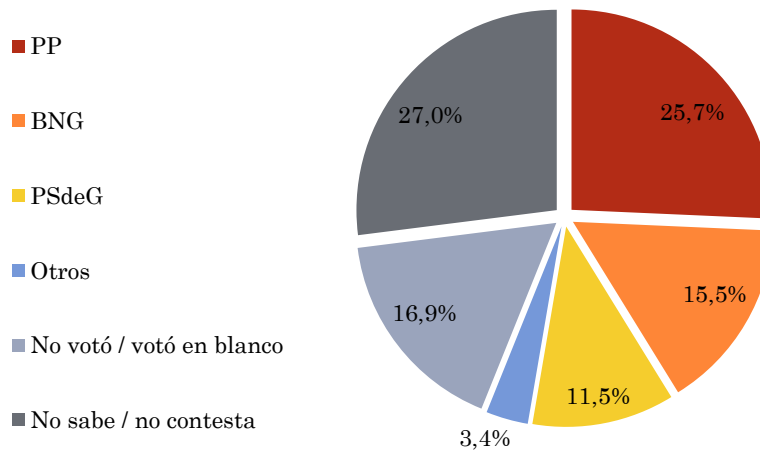
Muestra: población mayor de edad de Pontevedra

* "Porcentajes absolutos" es el porcentaje de votos que se convierte en escaños. No es el porcentaje del recuento de votos.



Muestra: población mayor de edad de Pontevedra

* "Porcentajes absolutos" es el porcentaje de votos que se convierte en escaños. No es el porcentaje del recuento de votos.



Respuesta	A Coruña	Lugo	Ourense	Pontevedra	Galicia
PP	13 - 14	9	7 - 8	11	40 - 42
BNG	6 - 7	2 - 3	3	5 - 6	17 - 18
PSdeG	4 - 5	2 - 3	3	5 - 6	15 - 16
Sumar	0 - 1				0 - 1
DO			0 - 1		0 - 1

Muestra: población mayor de edad de Galicia

Candidato	Conocimiento	Puntuación del 1 al 10
Alfonso Rueda (PP)	86,1%	5,9
José Ramón Gómez Besteiro (PSdeG)	61,4%	5,5
Ana Pontón (BNG)	80,9%	5,3

