

**ENCUESTA DE OPINIÓN POLÍTICA EN
"España"**

FICHA TÉCNICA

Empresa que realiza el estudio	Información Técnica y Científica SL (Infortécnica)
Muestra	1945 personas.
Margen de error de la muestra	Trabajando a un nivel de confianza del 95,5% (dos sigma), el margen de error es inferior al 5% para el conjunto de la muestra.
Universo	Población mayor de edad de toda España.
Tipo de entrevista	Telefónica, aleatoria y de distribución proporcional a la extensión de la población, obteniendo una muestra proporcional y significativa de cada grupo de sexo y edad.
Fecha del sondeo	Febrero de 2008
Horario de las entrevistas	Entre las 18:00 y las 22:00 horas de los días laborales.
Datos de Infortécnica	C/ Lepanto 422 08025 Barcelona Tel: 934334243 Fax: 934351627 Más información en: Http://www.infortecnica.com

LA PROXIMA LEGISLATURA PODRIA DURAR MENOS DE CUATRO AÑOS

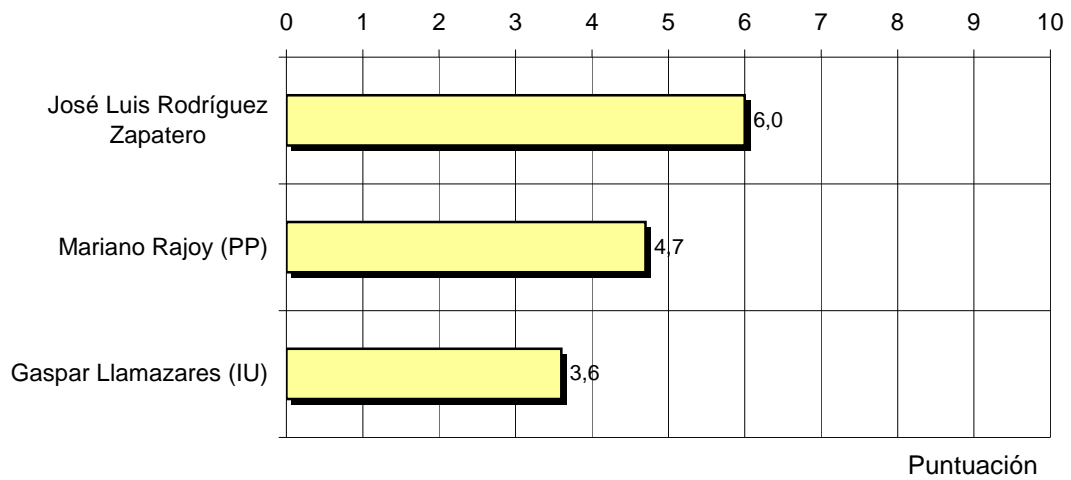
Dentro de un empate técnico, el Partido Socialista ganaría las elecciones con la mitad de diputados de ventaja que actualmente le separan del Partido Popular. Si bien el triunfo del PP no es descartable, se encuentra demasiado lejos de la mayoría absoluta o de coaliciones estables. De cualquier forma, de igualarse más los resultados que en las anteriores elecciones, no siendo el panorama económico tan favorable, sería probable que la próxima legislatura no llegara al cuarto año. Tanto en España, como en Catalunya; es previsible el aumento de voto a los partidos emergentes.

En Catalunya: ERC podría perder algunos escaños, mientras CIU se mantendría casi igual, el PP obtendrá mayor número de diputados.

Pregunta - Puntúe de 0 a 10 a los siguientes candidatos:

Análisis general

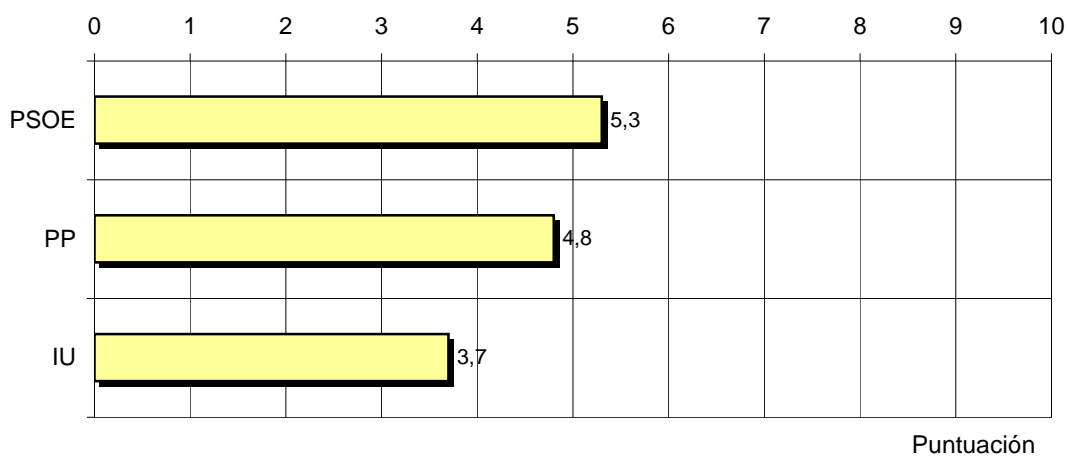
Respuesta	Puntuación	Desviación	Diferencia con la puntuación del partido
José Luis Rodríguez Zapatero	6,0	7,9	+0,6
Mariano Rajoy (PP)	4,7	3,5	-0,1
Gaspar Llamazares (IU)	3,6	2,8	-0,1



Pregunta - Puntúe de 0 a 10 a los siguientes partidos políticos:

Análisis general

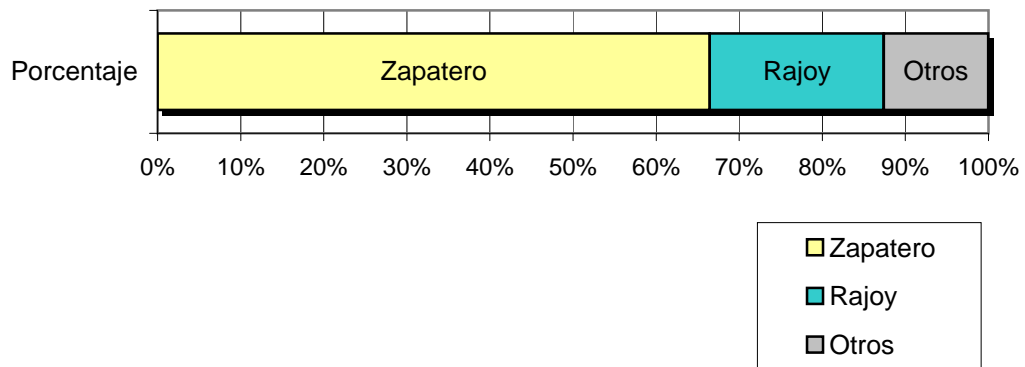
Respuesta	Puntuación	Desviación
PSOE	5,3	3,1
PP	4,8	3,3
IU	3,7	2,7



Pregunta - ¿Quien cree que ganará las elecciones de marzo: Zapatero, Rajoy o otros?

Análisis general

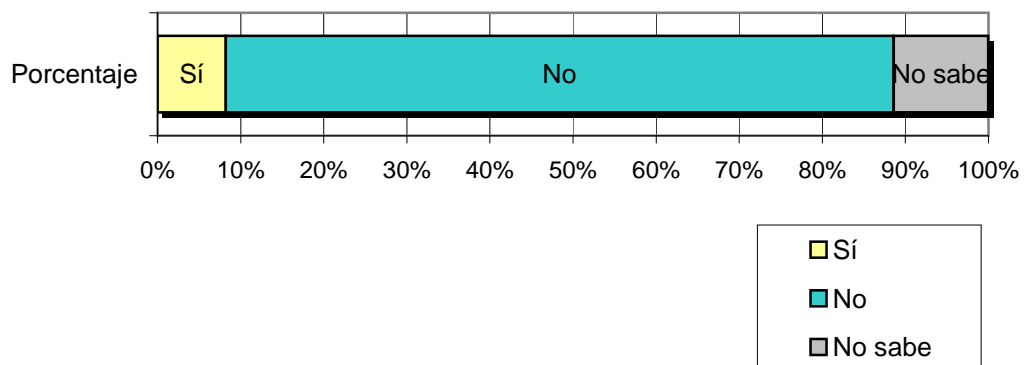
Respuesta	Porcentaje
Zapatero	66,5%
Rajoy	21,0%
Otros	12,6%



Pregunta - ¿Piensa cambiar su voto respecto a las últimas elecciones generales?

Análisis general

Respuesta	Porcentaje
Sí	8,2%
No	80,4%
No sabe	11,4%



Pregunta - Si hoy fuesen elecciones generales, ¿a quien votaría?

Análisis sobre la población de España

Respuesta	¿A quien votará?	¿A quién votó?	% Absoluto	Diputados probables
PSOE	31,6%	31,7%	46,1%	157-163
PP	27,4%	25,5%	40,0%	149-155
IU	3,3%	3,0%	4,8%	5-9
Otros partidos	6,3%	7,1%	9,1%	28-34
Ninguno - voto en blanco	10,4%	16,1%		
No sabe	7,9%	3,9%		
No contesta	13,1%	12,7%		

→ CIU 9 - 11
ERC 6 - 8

